

DOI: 10.31319/2709-2879.2023iss1(6).282997pp74-85
УДК 517:378

Левчук К.О., кандидат економічних наук, доцент
Дніпровський державний технічний університет, м. Кам'янське
ORCID ID: 0000-0002-4803-5355
e-mail: career_dgtu@ukr.net

Романюк Р.Я., кандидат технічних наук, доцент
Дніпровський державний технічний університет, м. Кам'янське
ORCID ID: 0000-0001-5176-2249
e-mail: r22roma@i.ua

Levchuk Kateryna, PhD in Economics, Associate Professor
Dniprovsky State Technical University, Kamianske
ORCID ID: 0000-0002-4803-5355

Romaniuk Roman, PhD in Tech. Sc., Associate Professor
Dniprovsky State Technical University, Kamianske
ORCID ID: 0000-0001-5176-2249
e-mail: r22roma@i.ua

АНАЛІЗ РЕЗУЛЬТАТІВ ВСТУПНОЇ КОМПАНІЇ 2022 РОКУ В ДНІПРОВСЬКОМУ ДЕРЖАВНОМУ ТЕХНІЧНОМУ УНІВЕРСИТЕТІ

ANALYSIS OF THE RESULTS THE INTRODUCTORY COMPANY IN 2022 AT THE DNIPRO STATE TECHNICAL UNIVERSITY

Вступна компанія 2022 року в Україні була проведена зі значними змінами у порівнянні з наступними роками. Серед основних змін можна зазначити наступні: вступ з використанням результатів зовнішнього незалежного оцінювання або національного мультипредметного тесту, творчого конкурсу, магістерського тесту навчальної компетенції, вступних іспитів (за кошти державного бюджету), а також мотиваційних листів (за кошти фізичних та/або юридичних осіб), розширено перелік осіб пільгової категорія та надана можливість вступу на основі результатів індивідуальних усних співбесід в очній або дистанційній формах. Проаналізовано результати зарахування вступників до Дніпровського державного технічного університету за освітніми ступенями бакалавра та магістра. Запропоновано заходи щодо вдосконалення роботи приймальної комісії та збільшення обсягів зарахування вступників до університету в наступних вступних кампаніях.

Ключові слова: вступна компанія, аналіз, діаграма, факультет, спеціальність.

Dniprovsky State Technical University is located in the city of Kamianske, Dnipropetrovsk region. It consists of 4 faculties and 18 departments. The total number of students in all forms of education is about 2000 people. Teachers of the university prepare bachelors and masters in full-time and part-time forms of education. Also, admission of applicants is carried out in graduate school and doctoral studies in certain specialties.

The introductory company of 2022 in Ukraine was held under martial law, which led to significant changes in the conditions of admission to higher education institutions compared to previous years. Among the main changes are the following: admission using the results of external independent assessment or national multidisciplinary test, creative competition, master's test of educational competence, entrance exams (at the expense of the state budget), as well as motivation letters (at the expense of individuals and / or legal entities), the list of persons of preferential category has been expanded and the possibility of admission is provided based on the results of individual oral interviews in full-time or remote forms.

The results of the admission campaign to the Dniprovsky State Technical University for obtaining bachelors and master's degrees are analyzed, shortcomings in the organization and conduct of admission in 2022 are identified.

In order to improve the work of the admissions committee and increase the volume of enrollment in the Dniprovsky State Technical University during the following admission campaigns, the following measures can be proposed: support for low-demand specialties from applicants (lower cost of education, encouragement of students), development of a plan for career guidance work for 2023 with the participation of representatives the rector's office, deans, departments, admissions committee and the establishment of control over its implementation, conducting career guidance work in educational institutions and advertising activities in the media, the Internet, conducting preparatory courses in the subjects of the national multidisciplinary test, programs of the master's test of educational competence and in-depth study of a foreign language, as well as open days.

Key words: *introductory company, analysis, diagram, faculty, specialty.*

JEL Classification: *I21; I23*

Постановка проблеми. Дніпровський державний технічний університет (ДДТУ) знаходиться в м. Кам'янське Дніпропетровської області. До його складу входять 4 факультети та 18 кафедр. Загальна кількість здобувачів освіти за всіма формами навчання складає біля 2000 осіб. Викладачі університету готують бакалаврів та магістрів за очною денною та заочною формами навчання за наступними спеціальностями:

- факультет електроніки та енергетики (017 Фізична культура і спорт, 113 Прикладна математика, 121 Інженерія програмного забезпечення, 141 Електроенергетика, електротехніка та електромеханіка, 144 Теплоенергетика, 153 Мікро- та наносистемна техніка, 171 Електроніка, 172 Телекомунікації та радіотехніка);
- факультет менеджменту, економіки, соціології та філології (035 Філологія, 054 Соціологія, 071 Облік і оподаткування, 072 Фінанси, банківська справа та страхування, 073 Менеджмент);
- металургійний факультет (101 Екологія, 104 Фізика та астрономія, 132 Матеріалознавство, 136 Металургія, 161 Хімічні технології та інженерія, 162 Біотехнології та біоінженерія);
- механічний факультет (131 Прикладна механіка, 133 Галузеве машинобудування, 274 Автомобільний транспорт).

Також прийом вступників здійснюється до аспірантури та докторантури за певними спеціальностями.

Аналіз результатів вступної компанії 2022 року в університеті надасть змогу виявити недоліки в її організації та проведенні, а також запропонувати заходи щодо покращення роботи приймальної комісії та представників випускних кафедр.

Аналіз останніх досліджень і публікацій. Вступна компанія 2022 року в Україні була проведена в умовах воєнного стану, що призвело до значних змін в умовах вступу до закладів вищої освіти у порівнянні з попередніми роками. Прийом вступників на навчання здійснювався на основі Порядку прийому на навчання для здобуття вищої освіти в 2022 році [1] та Правил прийому на навчання до Дніпровського державного технічного університету в 2022 році [2]. Серед основних змін вступної компанії 2022 року для спеціальностей університету за очною денною та заочною формами навчання слід назвати наступні:

- розширено перелік осіб пільгової категорії та надана можливість вступу для отримання ступенів бакалавра та магістра на основі результатів індивідуальних усних співбесід в очній або дистанційній формах;
- вступ для отримання ступеня бакалавра (нормативний термін навчання) за кошти державного (регіонального) бюджету здійснювався за результатами зовнішнього незалежного оцінювання (ЗНО) попередніх років або національного мультипредметного тесту (НМТ) з трьох предметів. Для спеціальностей, за якими передбачено проходження творчого конкурсу, вступ за кошти державного (регіонального бюджету), а також фізичних та/або юридичних осіб здійснювався за результатами творчого конкурсу (017 Фізична культура і спорт);

- вступ для отримання ступеня бакалавра (нормативний термін навчання) за кошти фізичних та/або юридичних осіб на усі спеціальності здійснювався на основі розгляду мотиваційних листів (окрім спеціальностей факультету менеджменту, економіки, соціології та філології (МЕСФ), а також 121 Інженерія програмного забезпечення, для яких необхідно мати результати ЗНО попередніх років або НМТ);
- вступ для отримання ступеня бакалавра (скорочений термін навчання) за кошти державного (регіонального) бюджету, а також фізичних та/або юридичних осіб здійснювався лише за результатами ЗНО попередніх років або НМТ з двох предметів;
- вступ для отримання ступеня магістра за кошти державного (регіонального бюджету), а також фізичних та/або юридичних осіб за спеціальностями 054 Соціологія, 071 Облік і оподаткування, 072 Фінанси, банківська справа та страхування, 073 Менеджмент здійснювався за результатами магістерського тесту навчальної компетентності (МТНК) та фахового іспиту, а для інших спеціальностей – за результатами фахового іспиту (за державним бюджетом) або розгляду мотиваційних листів (за контрактом).

Формулювання цілей статті. Метою роботи є аналіз вступної компанії 2022 року в Дніпровському державному технічному університеті, виявлення недоліків в підготовці університету до прийому вступників, роботі приймальної комісії та представників кафедр під час агітації, консультацій та прийому документів від майбутніх здобувачів освіти, а також розробка рекомендацій з метою покращення організації та проведення наступних вступних компаній до університету.

Виклад основного матеріалу дослідження. Спочатку розглянемо результати вступу на очну денну форму навчання за основним етапом.

Показники адресного розміщення державного замовлення за спеціальностями ДДТУ для здобуття ступеня бакалавра на основі повної загальної середньої освіти (ПЗСО) за очною денною формою навчання, кількість зарахованих вступників за кошти фізичних та/або юридичних осіб, а також загальна кількість зарахованих наведено в табл. 1.

Таблиця 1. Результати зарахування вступників до ДДТУ для здобуття ступеня бакалавра на основі ПЗСО за очною денною формою навчання

Код спеціальності	Усього подано заяв	Подано заяв на бюджет	Допущено до конкурсу	Всього рекомендовано на бюджет	Мінімальний бал (на загальних підставах)	Середній бал (на загальних підставах)	Зараховано		Всього	% за державним бюджетом
							бюджет	контракт		
Факультет менеджменту, економіки, соціології та філології										
035	43	34	33	2	188,448	188,448	3	9	12	25
054	36	35	33	2			2	5	7	28,6
071	19	19	18	2			1	3	4	25
072	35	34	33	3			3	7	10	30
073	43	38	37	3	187,096	187,096	5	6	11	45,5
Всього	176	160	154	12			14	30	44	31,8
Металургійний факультет										
101	18	16	16	5	147,056	152,659	4	2	6	66,7
104	27	24	24	6	144,375	148,168	7	1	8	87,5
132	40	37	37	6	148,618	153,358	7	1	8	87,5
136	51	40	39	6	147,876	158,823	18	7	25	72
161	18	16	16	6	140,450	146,765	6	0	6	100
162	22	14	14	6	154,700	161,969	7	8	15	46,7
Всього	176	147	146	35			49	19	68	72,1

Продовження таблиці 1

Факультет електроніки та енергетики										
017	56	36	35	2	191,360	191,880	1	43	44	2,3
113	14	12	12	3	169,624	174,962	3	1	4	75
121	77	58	56	8	178,776	183,268	8	4	12	66,7
141	34	25	25	6	154,665	167,054	6	7	13	46,2
144	39	31	31	6	148,618	154,508	6	7	13	53,8
153	21	12	12	5	150,103	163,328	5	2	7	71,4
171	31	22	22	5	144,905	150,494	5	4	9	55,6
172	38	28	27	5	165,591	165,591	15	5	20	75
Всього	310	224	220	40			49	73	122	40,2
Механічний факультет										
131	67	42	41	10	149,255	155,123	12	17	29	41,4
133	64	41	40	7	152,437	158,166	10	16	26	38,5
274	65	48	48	3	163,894	163,894	5	20	25	20
Всього	196	131	129	20			27	53	80	33,8
Всього по ДІТУ	858	662	649	107			140	174	314	44,6

Джерело: складено авторами з використанням [3, 4]

В табл. 1 є статистичні дані з кількості поданих та допущених заяв, кількості рекомендованих місць державного замовлення, величини мінімального та середнього балів (на загальних підставах) [3, 4]. В стовбці “зараховано бюджет” наведена кількість зарахованих вступників з урахуванням відмов від бюджетних місць та переведення на них осіб, які зараховані за кошти фізичних та/або юридичних осіб.

Розподіли за факультетами зарахованих вступників окремо за державним замовленням і за кошти фізичних та/або юридичних осіб представлено у вигляді діаграм (рис. 1).

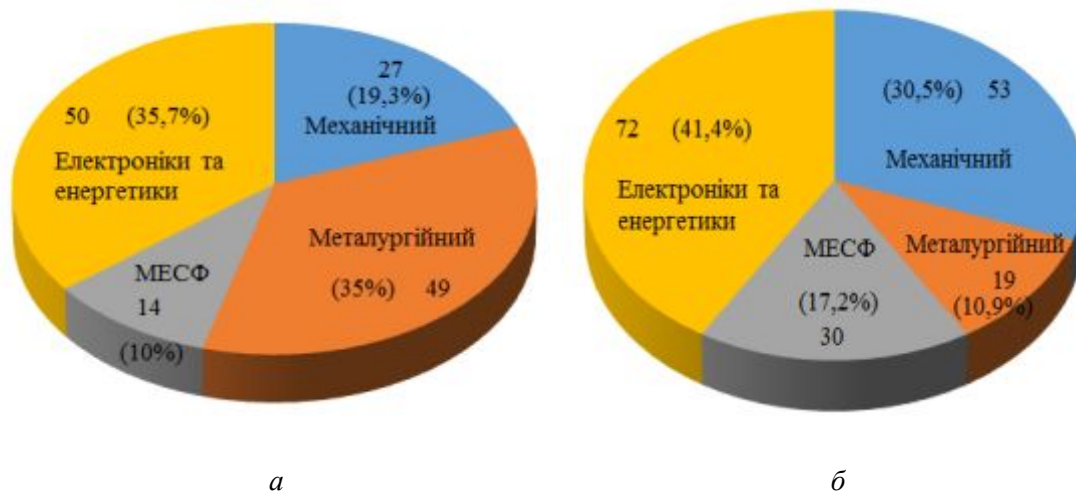


Рис. 1. Розподіл за факультетами зарахованих вступників на 1 курс для здобуття ступеня бакалавра на основі ПЗСО за державним замовленням (а) і за кошти фізичних та/або юридичних осіб (б)

Джерело: складено авторами

Як випливає з цих діаграм, в загальному розподілі за факультетами університету відсоток зарахування на металургійний факультет вступників за кошти фізичних та/або юридичних осіб досить низький (10,9 %). Це пояснюється переведенням на місця за державним замовленням майже всіх осіб пільгових категорій. На факультеті електроніки та енергетики також були переведені усі вступники пільгових категорій, але високий відсоток (41,4 %)

здобувачів освіти пояснюється відкриттям нової спеціальності 017 Фізична культура і спорт, де було зараховано на контракт 43 особи (13,7 % від загальної кількості всіх зарахованих). Спеціальності факультетів механічного, а також менеджменту, економіки, соціології та філософії завжди користуються популярністю, тому можна побачити збільшення відсоткової долі вступників за кошти фізичних та/або юридичних осіб на спеціальності цих факультетів у порівнянні із зарахуванням за держзамовленням.

Треба також звернути увагу на відсоток вступників зарахованих за державним замовленням серед усіх зарахованих на 1 курс очної денної форми навчання для здобуття ступеня бакалавра на основі ПЗСО. Як випливає з табл. 1, цей відсоток коливається від 2,3 % (017 Фізична культура і спорт) до 100 % (161 Хімічні технології та інженерія). Крім того, високі значення цього показнику спостерігаються на спеціальності 104 Фізика і астрономія (87,5 %) та 132 Матеріалознавство (87,5 %), тому необхідно в подальшому звертати достатню увагу на останні три спеціальності та, за можливості, їх більше підтримувати (агітація вступників, менша вартість навчання, заохочування здобувачів освіти тощо).

З табл. 1 також випливає нетипове у порівнянні з іншими факультетами значення відсотків зарахування за держбюджетом (72,1 %) на металургійному факультеті, тому необхідно у подальшому звертати увагу відповідальних осіб на це питання з метою залучення більшості вступників на контрактну форму навчання за спеціальностями факультету.

В цілому по університету середній відсоток осіб, зарахованих за державним замовленням, на рівні 44,6 % є достатньо непоганим результатом у порівнянні з попередніми роками, враховуючи збільшення кількості зарахованих вступників за кошти державного бюджету майже у 1,5 рази в цьому році (порівнюючи з 2021 роком) та надання можливості вступу на контракт лише за мотиваційним листом (замість ЗНО або НМТ).

На рис. 2 наведено загальний розподіл за факультетами зарахованих вступників на 1 курс для здобуття ступеня бакалавра на основі ПЗСО за кошти державного бюджету і фізичних та/або юридичних осіб.



Рис. 2. Загальний розподіл за факультетами зарахованих вступників на 1 курс для здобуття ступеня бакалавра на основі ПЗСО за державним замовленням і кошти фізичних та/або юридичних осіб

Джерело: складено авторами

Як можна побачити, рейтинг факультетів за зарахованими вступниками наступний: факультет електроніки та енергетики (38,8 %), механічний (25,5 %), металургійний (21,7 %), факультет менеджменту, економіки, соціології та філології (14 %). Низька кількість вступників, зарахованих на факультет МЕСФ у порівнянні з іншими факультетами, пояснюється необхідністю успішної здачі ЗНО в минулих роках або НМТ у 2022 році навіть на контрактну форму навчання.

В табл. 2 наведені результати вступної кампанії на 1 курс скороченої форми навчання для здобуття ступеня бакалавра на основі освітньо-кваліфікаційного рівня молодшого спеціаліста (МС), освітньо-професійного ступеня фахового молодшого бакалавра (ФМБ), освітнього ступеня молодшого бакалавра (МБ). Таблиця побудована з використанням даних, наведених в [3, 4].

Таблиця 2. Результати зарахування вступників до ДДТУ для здобуття ступеня бакалавра на основі МС, ФМБ та МБ за очної денною скороченою формою навчання

Код спеціальності	Усього подано заяв	Подано заяв на бюджет	Допущено до конкурсу	Всього рекомендовано на бюджет	Мінімальний бал (на загальних підставах)	Середній бал (на загальних підставах)	Зараховано		Всього	% за держзамовленням
							бюджет	Контракт		
<i>Факультет менеджменту, економіки, соціології та філології</i>										
054	3					132,200	0	2	2	0
071	9	8	8	4	143,000	148,750	4	1	5	80
072	13	13	13	1	146,000	146,000	1	2	3	33,3
073	14	12	12	1	158,000	158,000	1	2	3	33,3
Всього	36	33	33	6			6	7	13	46,2
<i>Металургійний факультет</i>										
101	7	7	6	1	134,500	134,500	1	0	1	100
104	15	11	11	2	136,500	142,000	3	2	5	60
132	24	20	20	5	130,000	132,300	5	0	5	100
136	32	32	32	21	126,500	135,833	22	0	22	100
161	17	17	16	10	126,500	136,700	10	0	10	100
162	8	6	6			134,900	1	1	2	50
Всього	95	87	85	39			42	3	45	93,3
<i>Факультет електроніки та енергетики</i>										
121	29	24	23	5	137,000	145,600	5	6	11	45,5
141	58	52	50	21	126,000	140,166	21	4	25	84
144	31	25	24	5	137,500	141,300	6	1	7	85,7
153	40	35	34	6	132,500	135,333	4	2	6	66,7
171	48	42	41	13	131,500	138,692	11	2	13	84,6
172	38	34	33	13	127,000	137,384	13		13	100
Всього	244	212	205	63			60	15	75	80
<i>Механічний факультет</i>										
131	68	56	55	20	125,500	136,300	24	7	31	77,4
133	48	43	42	19	126,000	135,421	20	2	22	90,9
274	34	26	26	5	135,500	140,800	6	7	13	46,2
Всього	150	125	123	44			50	16	66	75,8
Всього по ДДТУ	525	457	446	152			158	41	199	79,4

Джерело: складено авторами з використанням [3, 4]

Розподіли за факультетами зарахованих вступників за державним замовленням, за кошти фізичних та/або юридичних осіб та в цілому (бюджет і контракт) на основі МС, ФМБ та МБ для здобуття ступеня бакалавра представлено у вигляді діаграм (рис. 3, а).

Як випливає з рис. 3, а, найменша кількість зарахованих за державним замовленням складає за факультетом менеджменту, економіки, соціології та філології через невелике фінансування державою спеціальностей цього факультету.

Низька кількість зарахованих на основі МС, ФМБ, МБ за кошти фізичних та/або юридичних осіб (рис. 3, б) взагалі є наслідком необхідності успішної здачі ЗНО або НМТ та високої вартості навчання. Більша кількість зарахованих за механічним факультетом і факультетом електроніки та енергетики пояснюється популярністю механічних спеціальностей, як і на основі ПЗСО, а також спеціальностей 121 Інженерія програмного забезпечення та 141 Електроенергетика, електротехніка та електромеханіка.

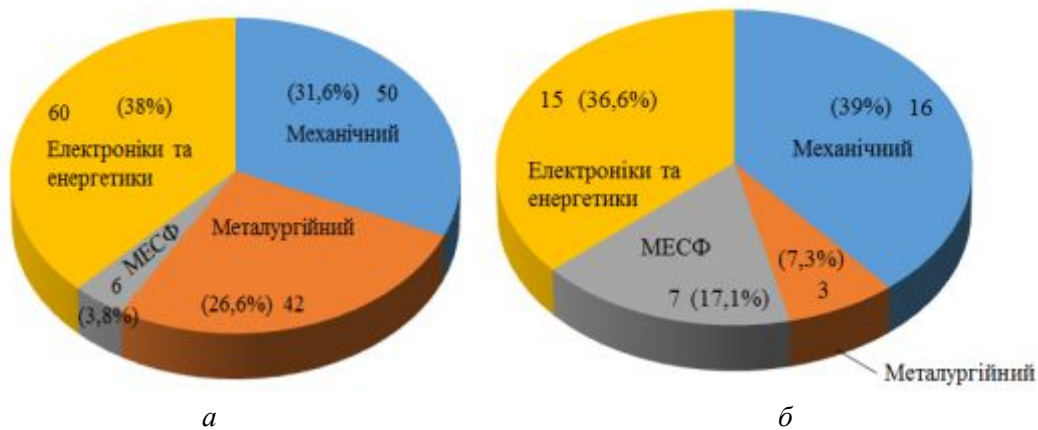


Рис. 3. Розподіл за факультетами зарахованих вступників на 1 курс скороченої форми навчання для здобуття ступеня бакалавра на основі МС, ФМБ, МБ за державним замовленням (а) і за кошти фізичних та/або юридичних осіб (б)

Джерело: складено авторами



Рис. 4. Загальний розподіл за факультетами зарахованих вступників на 1 курс скороченої форми навчання для здобуття ступеня бакалавра на основі МС, ФМБ, МБ за державним замовленням і кошти фізичних та/або юридичних осіб

Джерело: складено авторами

Відсотковий загальний розподіл за факультетами зарахованих вступників на основі МС, ФМБ, МБ за державним замовленням і кошти фізичних та/або юридичних осіб (рис. 4) не істотно відрізняється від розподілу на основі ПЗСО (рис. 2). Слід знову звернути увагу на низький відсоток зарахованих на факультет менеджменту, економіки, соціології та філології.

Далі переходимо до освітнього ступеня магістра. Вступ для здобуття ступеня магістра за кошти державного бюджету здійснювався на фіксовані місця. Кількості зарахованих вступників на місця за бюджетним фінансуванням та за кошти фізичних та/або юридичних осіб для здобуття ступеня магістра наведено в табл. 3. Таблиця побудована з використанням даних, наведених в [3, 4].

Таблиця 3. Результати зарахування вступників до ДДТУ для здобуття ступеня магістра за очної денною формою навчання

Код спеціальності	Усього подано заяв	Подано заяв на бюджет	Всього бюджетних місць	Середній бал (на загальних підставах)	Зараховано		Всього	% за держзамовленням
					бюджет	контракт		
<i>Факультет менеджменту, економіки, соціології та філології</i>								
054	16	11	5	140,2	5	10	15	33,3
071	16	9	5	138,3	5	5	10	50
072	19	13	5	146,8	6	7	13	46,2
073	14	9	4	132,3	5	4	9	55,6
Всього	65	42	19		21	26	47	44,7
<i>Металургійний факультет</i>								
101	9	7	4	154,3	6	1	7	85,7
104	10	8	5	143,3	5	2	7	71,4
132	5	4	2	157,5	2	0	2	100
136	47	33	15	164,3	15	6	21	71,4
161	8	7	7	175,7	7	0	7	100
162	16	13	5	133,1	5	10	15	33,3
Всього	79	59	38		40	19	59	67,8
<i>Факультет електроніки та енергетики</i>								
113	12	8	3	127,5	3	3	6	50
121	36	16	7	118,4	9	16	25	36
141	47	28	10	132,6	12	28	40	30
144	25	19	5	140,7	6	12	18	33,3
153	20	14	5	143,6	6	6	12	50
171	21	13	5	151,1	6	8	14	42,9
172	36	28	10	139,2	19	14	33	57,6
Всього	197	126	45		61	87	148	41,2
<i>Механічний факультет</i>								
131	65	41	15	122,1	19	23	42	45,2
133	33	30	10	124,3	16	11	27	59,3
274	56	28	10	119,6	10	25	35	28,6
Всього	154	99	35		45	59	104	43,3
Всього по ДДТУ	495	326	137		167	191	358	46,6

Джерело: складено авторами з використанням [3, 4]

Розподіли за факультетами зарахованих вступників окремо за державним замовленням і за кошти фізичних та/або юридичних осіб на основі здобутих раніше ступенів вищої освіти для здобуття ступеня магістра представлено у вигляді діаграм (рис. 5).

Як випливає з рис. 5, а, найбільша кількість зарахованих вступників за державним замовленням становить за факультетом електроніки та енергетики. Це пояснюється більшою кількістю виділених бюджетних місць (45 місць) та переведенням осіб пільгової категорії (16 осіб), які були зараховані за кошти фізичних та/або юридичних осіб. Відсоток зарахованих вступників за механічним та металургійним факультетами майже однаковий. Низька кількість зарахованих за кошти державного бюджету за факультетом менеджменту, економіки, соціології та філології пояснюється, як за ступенем бакалавра, невеликим державним фінансуванням спеціальностей цього факультету.

З діаграми, наведеної на рис. 5, б, можна зробити наступні висновки. Найбільші кількості зарахованих вступників за кошти фізичних та/або юридичних осіб становлять на

факультетах електроніки та енергетики і механічному. Це пояснюється великою популярністю спеціальностей цих факультетів. Низький рівень зарахованих за факультетом менеджменту, економіки, соціології та філології, незважаючи на високу популярність спеціальностей цього факультету, є наслідком необхідності складання магістерського тесту навчальної компетенції та високою вартістю навчання. Знову необхідно звернути увагу на низький рівень зарахованих вступників за кошти фізичних та/або юридичних осіб на спеціальності металургійного факультету.

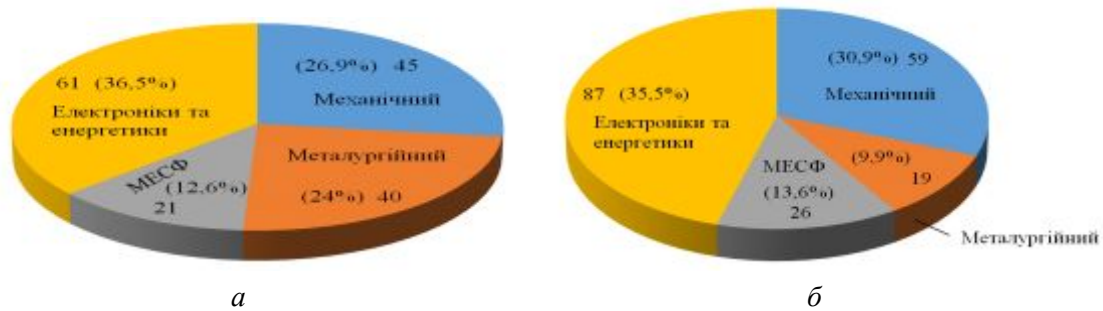


Рис. 5. Розподіл за факультетами зарахованих вступників на 1 курс для здобуття ступеня магістра на основі здобутих раніше ступенів вищої освіти за державним замовленням (а) і за кошти фізичних та/або юридичних осіб (б)

Джерело: складено авторами

Загальний розподіл зарахованих вступників за факультетами для здобуття ступеня магістра на основі здобутих раніше ступенів вищої освіти за державним замовленням і кошти фізичних та/або юридичних осіб наведено на рис. 6.

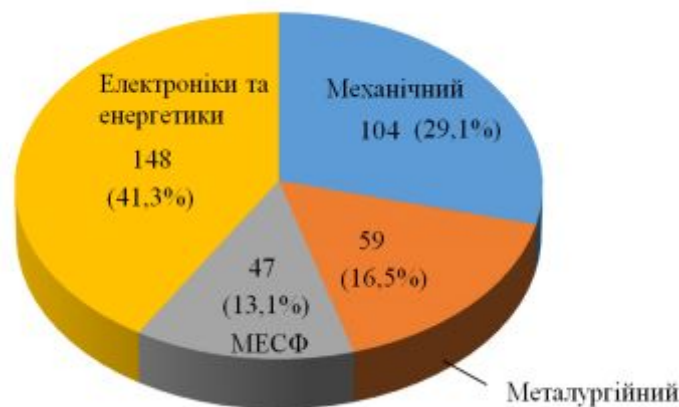


Рис. 6. Загальний розподіл за факультетами зарахованих вступників на 1 курс для здобуття ступеня магістра на основі здобутих раніше ступенів вищої освіти за державним замовленням і кошти фізичних та/або юридичних осіб

Джерело: складено авторами

З даної діаграми можна побачити, що найбільше зарахованих вступників становить за факультетом електроніки та енергетики, спеціальності механічного факультету зберігають друге місце, як і за ступенями бакалавра, низькі показники зарахування – за факультетами металургійним і менеджменту, економіки, соціології та філології.

Далі розглянемо результати додаткового етапу вступної кампанії. Зарахування вступників проводилось лише на контрактну форму навчання. Особи пільгової категорії, які

подавали документи в цей період, мали змогу бути переведені на місця за кошти державного бюджету за рішенням Міністерства освіти та науки України [1, 2].

Кількості зарахованих вступників для здобуття ступенів бакалавра та магістра за 1 та 2 додатковими етапами наведено на рис. 7.

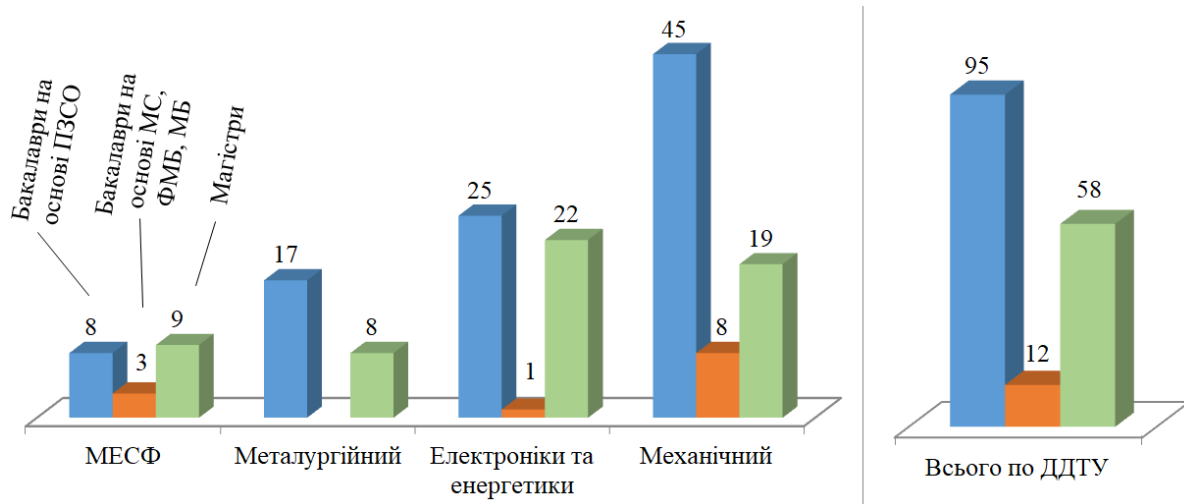


Рис. 7. Кількості зарахованих вступників за факультетами за додатковими етапами вступної кампанії

Джерело: складено авторами

Як випливає з рис. 7, додаткові періоди вступної кампанії користуються попитом у вступників. За два додаткових етапи до ДДТУ було зараховано 165 осіб. Найбільше майбутніх здобувачів освіти цікавили спеціальності 131 Прикладна механіка (38 особи) та 274 Автомобільний транспорт (29 осіб) [5].

Вступ на очну денну форму навчання для здобуття ступеня бакалавра згідно з [1, 2] здійснювався також на старші курси (2 або 3). До ДДТУ за основним та додатковим етапами вступної кампанії було зараховано на 2 курс 4 вступників:

- 2 особи на основі ступеня бакалавра за спеціальностями 131 Прикладна механіка та 133 Галузеве машинобудування;
- 2 особи на основі ПЗСО (паралельне навчання за іншою спеціальністю та формою навчання) за спеціальностями 054 Соціологія та 113 Прикладна математика.

Таким чином, загальна кількість зарахованих до ДДТУ за очною денною формою навчання становить 1040 осіб (табл. 4).

Таблиця 4. Загальна кількість зарахованих вступників за очною денною формою навчання

Освітній ступінь		За кошти державного (регіонального бюджету)	За кошти фізичних та/або юридичних осіб	Всього	% за держзамовленням
Бакалавр	1 курс (нормативний термін)	140	269	409	34,2
	1 курс (скорочений термін)	158	53	211	74,9
	старші курси		4	4	0
Магістр	1 курс	167	249	416	40,1
Всього по ДДТУ		465	575	1040	44,7

Джерело: складено авторами

Розглянемо вступ на заочну форму навчання. Згідно з [1, 2] вступники мали змогу вступати для здобуття ступеня бакалавра на 1 курс на основі ПЗСО або 3 курс на основі здобутих раніше ступенів вищої освіти. Результати основного та додаткових етапів вступної кампанії для здобуття ступенів бакалавра та магістра наведено в табл. 5.

Таблиця 5. Результати вступної кампанії за заочною формою навчання

Спеціальність	Бакалавр		Магістр
	1 курс на основі ПЗСО	3 курс на основі МС, ФМБ, МБ	
035 Філологія	2		
072 Фінанси, банківська справа та страхування		1	
073 Менеджмент	3		3
Всього по факультету менеджменту, економіки, соціології та філології	5	1	3
136 Металургія		1	
162 Біотехнології та біоінженерія	1		
Всього по металургійному факультету	1	1	
113 Прикладна математика	1		2
141 Електроенергетика, електротехніка та електромеханіка	3	2	4
144 Теплоенергетика	1		
171 Електроніка	1		
172 Телекомунікації та радіотехніка	1		
Всього по факультету електроніки та енергетики	7	2	6
131 Прикладна механіка	3	1	2
133 Галузеве машинобудування	1		1
274 Автомобільний транспорт	4	3	4
Всього по механічному факультету	8	4	7
Всього по університету	21	8	16

Джерело: складено авторами

Як випливає з табл. 5, кількість вступників за заочною формою навчання невелика у порівнянні з очною денною формою навчання. Всього зараховано 45 осіб, з них для здобуття ступеня бакалавра – 29 осіб, магістра – 16 осіб [5].

Висновки. Вступна компанія 2022 року в Україні була проведена в умовах воєнного стану, що призвело до значних змін в умовах вступу до закладів вищої освіти у порівнянні з попередніми роками. Серед основних змін можна зазначити наступні: вступ з використанням результатів ЗНО або НМТ, творчого конкурсу, МТНК, вступних іспитів (за кошти державного бюджету), а також мотиваційних листів (за кошти фізичних та/або юридичних осіб), розширено перелік осіб пільгової категорії та надана можливість вступу на основі результатів індивідуальних усних співбесід в очній або дистанційній формах.

Проаналізовано результати вступної кампанії до ДДТУ для здобуття ступенів бакалавра та магістра, виявлено недоліки в організації та проведення вступу в 2022 році.

З метою вдосконалення роботи приймальної комісії та збільшення обсягів зарахування вступників до ДДТУ в період наступних вступних кампаній можна запропонувати наступні заходи: підтримка спеціальностей з низьким попитом вступників (менша вартість навчання, заохочування здобувачів освіти), розроблення плану профорієнтаційної роботи на 2023 р. за участю представників ректорату, деканів, кафедр, приймальної комісії та встановлення контролю за його виконанням, проведення профорієнтаційної роботи у закладах освіти та рекламної діяльності у засобах масової інформації, мережі Internet, проведення підготовчих курсів з предметів НМТ, програм МТНК та поглибленого вивчення іноземної мови, а також Днів відкритих дверей у ДДТУ.

Список використаної літератури

1. Умови прийому на навчання для здобуття вищої освіти в 2022 році : затв. наказом Міністерства освіти і науки від 13.10.2021 р. № 1098. URL: <https://mon.gov.ua/storage/app/media/vishcha-osvita/vstup-2022/11/30/Nakaz.MON-1098.Umovy.pryyomu.VO.2022.pdf> (дата звернення: 26.03.2023).
2. Правила прийому на навчання до Дніпровського державного технічного університету в 2022 році (зі змінами) : затв. Вченою радою ДДТУ від 30.08.2022 р. протокол № 8. Кам'янське : ДДТУ, 2022. 152 с.
3. Єдина державна електронна база з питань освіти. URL: <https://vstup.edbo.gov.ua/statistics/> (дата звернення: 26.03.2023).
4. Вступ.OSVITA.UA. URL: <https://vstup.osvita.ua/r5/1254/> (дата звернення: 26.03.2023).
5. Звіт про роботу приймальної комісії в 2022 році : затв. Вченою радою ДДТУ від 16.12.2022 р. протокол № 660. Кам'янське : ДДТУ, 2022. 36 с.

References

- [1] Umovy pryiomu na navchannia dlia zdobuttia vyshehoi osvity v 2022 rotsi : zatv. nakazom Ministerstva osvity i nauky vid 13.10.2021 r. № 1098 [Conditions of admission to study for higher education in 2022 approved by the order of the Ministry of Education and Science of 13.10.2021 № 1098]. (2021, October 13). Available at: <https://mon.gov.ua/storage/app/media/vishcha-osvita/vstup-2022/11/30/Nakaz.MON-1098.Umovy.pryyomu.VO.2022.pdf> (accessed 26 March 2023).
- [2] Pravyla pryiomu na navchannia do Dniprovskoho derzhavnoho tekhnichnoho universytetu v 2022 rotsi (zi zminamy) : zatv. Vchenoiu radoiu DDTU vid 30.08.2022 r. protokol № 8 [Rules for admission to study at the Dnipro State Technical University in 2022 (as amended) approved by the Academic Council of the State Technical University of Ukraine dated 30.08.2022, Protocol № 8]. (2022, August 30). Kamianske: DDTU (in Ukrainian).
- [3] Yedyna derzhavna elektronna baza z pytan osvity [Unified State Electronic Database on Education]. vstup.edbo.gov.ua/statistics/. Available at: <https://vstup.edbo.gov.ua/statistics/> (accessed 26 March 2023).
- [4] Vstup.OSVITA.UA [Introduction.EDUCATION.UA]. vstup.osvita.ua/r5/1254/. Available at: <https://vstup.osvita.ua/r5/1254/> (accessed 26 March 2023).
- [5] Zvit pro robotu pryimalnoi komisii v 2022 rotsi : zatv. Vchenoiu radoiu DDTU vid 16.12.2022 r. protokol № 660 [Report on the work of the selection committee in 2022 approved by the Academic Council of the State Technical University of Ukraine dated 16.12.2022, Protocol № 660]. (2022, December 16). Kamianske: DDTU (in Ukrainian).